



ŻALUZJE POZIOME

1. Ceny brutto, zawierają 23% podatku VAT.
2. Żaluzje 25 mm - min. powierzchnia 0,6 m².
3. Żaluzje MIKRO 16 mm - min. powierzchnia 0,6 m².
4. Żaluzje „16” i „25” zaciemniające – do ceny należy doliczyć 20%.

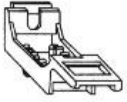
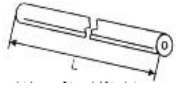
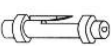
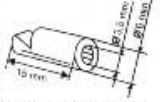

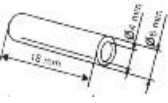
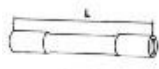
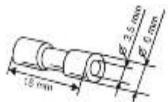

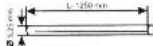

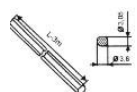

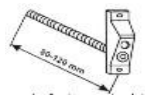

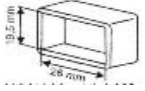
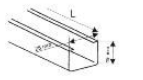
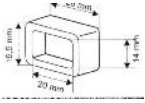
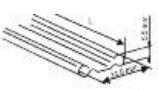
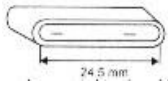
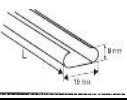
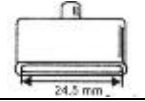
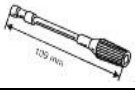

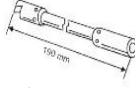

LP	WYSZCZEGÓLNIENIE	JEDN.	CENA	
			BEZ MONTAŻU	Z MONTAŻEM
Żaluzje 25 mm				
1	Żaluzje poziome kolorowe	m ²	51,00 zł	60,00 zł
2	Żaluzje poziome "25" kolor - 01,02,03	m ²	63,00 zł	72,00 zł
3	Żaluzje poziome drewnopodobne: 2082, 2083, 2085, 2093, 2095, 2098, A, B, C Żaluzje poziome kolory specjalne: 9289, 9293, 9294, 9292, 2032, 2021, 931, 198, 0180, 091, 018, 7325, 7326, 7328, 7332, 7336, 7344, 7346 Żaluzje poziome perforowane: 4459, 4806, 475, 900, 150	m ²	144,00 zł	161,00 zł

<i>detale</i>				
4	Mechanizm nawierzchniowy	szt.	8,00 zł	10,00 zł
5	Uchwyty narożnikowe	kpl.	8,00 zł	10,00 zł
6	Magnesy	kpl.	8,00 zł	10,00 zł
7	Żyłki boczne	kpl.	12,00 zł	14,00 zł
Żaluzje MIKRO 16 mm				
8	Żaluzje poziome kolorowe	m ²	115,00 zł	121,00 zł
9	Żaluzje poziome "16" kolor - 01, 03	m ²	121,00 zł	138,00 zł


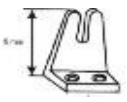

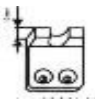
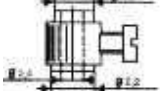
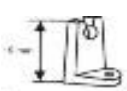


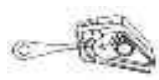



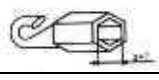

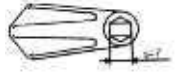




<i>detale</i>				
10	Magnesy	kpl.	8,00 zł	10,00 zł
11	Żyłki boczne	kpl.	12,00 zł	14,00 zł
12	Osprzęt w kolorze (dotyczy "25mm" i "16mm"). Podstawowy kolor rynny – biały.	m ²	9,00 zł	9,00 zł

<i>usługi</i>				
13	Wymiana sznurka	szt.	10,00 zł	
14	Wymiana drabinki	szt.	10,00 zł	
15	Wymiana sznurka + drabinki	szt.	20,00 zł	

DETALE DO ŻALUZJI POZIOMYCH

Lp	Schemat	Nazwa elementu	Cena	Lp	Schemat	Nazwa elementu	Cena
1		Wkład rynny górnej (szt.)	2,50 zł	15		Osłona plastikowa (mb.)	3,50 zł
2		Zaczepek drabinki - strzałka (szt.)	2,50 zł	16		Sprzęgiełko (szt.)	3,00 zł
3		Ślizgacz (szt.)	1,00 zł	17		Złączka - tulejka (szt.)	2,50 zł
4		Tulejka ślizgacza metalowa (szt.)	2,50 zł	18		Złączka - tulejka - zataczana (szt.)	3,00 zł
5		Wieszak 25 mm (szt.)	1,50 zł	19		Drut lakierowany (mb.)	7,00 zł
6		Zaczepek do żaluzji 25mm (alum. i drewn.) TWIST (kpl. 2 szt.)	8,00 zł	20		Drut spłaszczony (mb.)	6,00 zł
7		Zaczepek z tworzywa do żaluzji rynny 19x25 TWIST (kpl. 2 szt.)	8,00 zł	21		Maskownica (szt.)	6,00 zł
8		Uchwyt zewnętrznych z tworzywa do rynny 19x25 (kpl. 2 szt.)	6,00 zł	22		Zaślepka rynny górnej (szt.)	2,00 zł
9		Rynna górna (mb.)	11,00 zł	23		Zaślepka rynny górnej z otworem (szt.)	2,00 zł
10		Rynna dolna (mb.)	7,00 zł	24		Zaślepka rynny dolnej (szt.)	2,00 zł
11		Rynna dolna typu C (mb.)	7,00 zł	25		Zaślepka rynny dolnej ze sworzniem (szt.)	2,00 zł
12		Końcówka elastyczna (szt.)	6,00 zł	26		Zaślepka typ C int (szt.)	2,00 zł
13		Linka kompletna (szt.)	6,00 zł	27		Zaślepka typ C (szt.)	2,00 zł
14				28		Pokrętło do żaluzji drewnianych (szt.)	16,00 zł

DETALE DO ŻALUZJI POZIOMYCH

Lp	Schemat	Nazwa elementu	Cena	Lp	Schemat	Nazwa elementu	Cena
29		Przelotka (1 szt.)	2,50 zł	42		Wieszak do linki kątowy (szt.)	2,50 zł
30		Sznurek do żaluzji drewnianych „25” (mb.)	2,50 zł	43		Sznurek do żaluzji aluminiowych i drewnianych „50” (mb.)	3,00 zł
31		Piórka do żaluzji „25” (mb.)	2,00 zł	44		Żyłka (mb.)	1,50 zł
32		Wspornik rynny dolnej (szt.)	2,00 zł	45		Wieszak do linki (szt.)	2,50 zł
33		Wspornik rynny dolnej - niski	2,00 zł	46		Tulejka ze śrubą kontrolującą linkę (szt.)	3,50 zł
34		Zatrząsk pokrętle (szt.)	2,00 zł	47		Końcówka sznurka „50” drew. (szt.)	6,00 zł
35		Hamulec (szt.)	5,00 zł	48		Końcówka sznurka „25”mm (szt.)	2,00 zł
36		Przekładnia (szt.)	5,00 zł	49		Sznurek biały (mb.)	2,00 zł
37		Pokrętko do żaluzji zewnętrznej z tworzywa (szt.)	6,00 zł	50		Drabinka biała (mb.)	2,00 zł
38		Hak (szt.)	2,00 zł	51		Prowadzenie żyłki (szt.)	1,50 zł
39		Końcówka pokrętle (szt.)	2,00 zł	52		Nowe podczepy (kpl.)	7,00 zł
40		Guzik rynny dolnej (szt.)	1,50 zł	53		magnesy (1 kpl.)	10,00 zł
41		Talerzyk (szt.)	1,50 zł	54		Końcówka sznurka „25”mm drew. (szt.)	4,00 zł

ŻALUZJE POZIOME DREWNIANE Listwa „25”mm
ŻALUZJE POZIOME BAMBUSOWE Listwa „25”mm

		SZEROKOŚĆ																				
		0,4	0,5	0,6	0,7	0,8	0,9	1,0	1,1	1,2	1,3	1,4	1,5	1,6	1,7	1,8	1,9	2,0	2,1	2,2	2,3	2,4
WYSOKOŚĆ	0,3	105	113	121	131	140	148	155	163	171	179	190	197	205	213	221	229	240	249	255	263	272
	0,4	112	122	130	143	153	163	172	182	191	201	214	223	233	242	252	261	274	284	294	302	312
	0,5	116	128	139	153	164	175	186	197	207	217	233	244	254	265	276	287	301	312	323	334	345
	0,6	124	136	149	165	177	190	203	215	227	240	257	270	282	294	307	320	335	347	361	373	385
	0,7	131	145	160	177	191	205	221	234	249	262	280	295	310	323	337	351	370	384	397	412	426
	0,8	136	152	168	187	202	217	234	249	264	280	300	314	330	346	362	377	396	412	428	444	458
	0,9	143	161	177	199	215	234	251	267	285	302	323	341	358	375	392	409	429	447	465	483	499
	1,0	149	166	186	209	226	246	264	283	301	321	342	372	380	398	416	435	458	476	495	513	533
	1,1	155	174	196	221	241	261	282	301	322	342	366	386	407	426	447	468	492	512	533	552	573
	1,2	161	183	204	230	254	273	295	316	337	360	385	407	428	449	472	494	519	540	562	584	606
	1,3	168	191	214	242	265	288	310	335	358	382	409	433	456	478	502	525	553	576	599	623	646
	1,4	175	200	225	253	279	303	328	353	378	403	433	458	483	508	533	558	587	612	637	661	687
	1,5	180	207	232	263	290	316	342	370	395	422	452	478	504	532	557	584	614	640	667	694	719
	1,6	187	214	244	275	303	332	360	387	415	444	476	504	533	559	587	615	648	676	705	732	760
1,7	192	222	251	285	314	344	373	402	432	462	495	524	553	583	613	643	675	705	734	762	794	
1,8	200	230	262	297	327	360	390	422	452	484	519	549	582	612	641	674	709	739	771	801	834	
1,9	204	237	270	307	338	372	403	436	469	501	537	570	603	635	668	699	736	769	801	834	867	
2,0	212	246	280	317	352	386	421	454	488	523	562	596	630	664	698	732	770	805	838	872	907	
2,1	217	254	290	330	366	402	437	474	509	545	585	621	657	693	729	764	805	839	876	911	948	
2,2	224	261	298	340	377	414	451	488	525	563	605	643	678	715	752	789	831	869	906	943	980	

1. Ceny brutto, zawierają podatek VAT 23%.
2. Pakiet listew drewnianych po podniesieniu żaluzji zajmuje około 20% jej długości.
3. Żaluzje drewniane nie posiadają mocowań dolnych.
4. Przy zestawie do okien uchylnych przewidziane jest prowadzenie żyłkowe, należy doliczyć do ceny 10%.
5. Żaluzje o szerokości powyżej 1,6m i wysokości powyżej 1,8 m produkowane są na odpowiedzialność klienta.
6. W/w żaluzje występują tylko w rywnie górnej STANDARD, w RETRO nie występują.
7. Wymiana sznurka – 15,00zł; wymiana drabinki – 24,00zł (ceny dotyczą 1 sztuki).
8. Mechanizm – 12,00zł (przekładnia – 6,00zł + hamulec – 6,00zł).
9. Pióra do żaluzji – 5,00zł/mb (odmiana drewna lipowego).

ŻALUZJE POZIOME DREWNIANE - listwa "50" mm
ŻALUZJE POZIOME BAMBUSOWE - listwa "50" mm

		Szerokość																				
		0,4	0,5	0,6	0,7	0,8	0,9	1,0	1,1	1,2	1,3	1,4	1,5	1,6	1,7	1,8	1,9	2,0	2,1	2,2	2,3	2,4
wysokość	0,3	141	157	174	199	214	231	248	273	290	307	330	347	364	379	406	423	438	455	472	486	501
	0,4	151	171	190	217	235	255	273	301	319	337	365	384	403	423	449	468	486	505	525	546	568
	0,5	162	185	204	235	258	277	298	328	350	371	400	421	442	463	493	514	536	556	578	599	620
	0,6	175	199	221	253	277	301	323	356	378	403	434	458	482	504	538	560	584	606	630	652	673
	0,7	186	211	238	272	298	323	349	382	409	434	469	494	521	546	578	606	633	657	683	708	732
	0,8	197	225	253	290	318	346	374	412	438	468	504	532	560	588	624	654	680	710	736	764	792
	0,9	209	239	269	309	339	370	399	438	469	498	539	568	599	630	668	699	729	760	790	822	853
	1,0	220	253	286	326	360	392	426	466	498	532	573	605	638	671	713	745	777	811	843	875	906
	1,1	231	266	302	344	379	416	449	493	529	563	606	643	678	713	756	791	826	861	896	928	959
	1,2	242	280	316	364	400	437	476	521	559	596	643	672	715	755	799	837	875	911	949	987	1025
	1,3	255	294	333	381	421	461	500	549	589	629	676	715	756	795	843	883	923	962	1002	1044	1086
	1,4	265	308	350	400	441	484	526	577	617	655	711	753	795	836	886	930	972	1014	1054	1096	1137
	1,5	276	321	365	419	462	507	550	603	648	693	745	790	833	879	931	976	1019	1064	1109	1154	1197
	1,6	288	335	381	435	483	531	577	631	678	724	780	827	874	920	974	1022	1068	1114	1162	1208	1256
	1,7	300	349	398	455	504	552	601	658	708	757	815	864	913	962	1019	1067	1116	1166	1215	1264	1313
	1,8	311	363	413	473	525	575	627	686	738	790	848	900	951	1002	1063	1113	1166	1217	1268	1319	1371
	1,9	322	375	428	490	545	599	652	714	769	822	883	938	991	1044	1107	1161	1214	1267	1322	1375	1428
	2,0	333	389	445	510	566	622	678	742	798	854	918	974	1030	1086	1151	1207	1263	1319	1375	1431	1487
	2,1	344	403	461	528	587	644	703	770	827	885	952	1011	1068	1127	1194	1252	1310	1369	1427	1485	1544
	2,2	356	417	477	546	606	666	728	797	857	918	987	1049	1109	1169	1238	1298	1359	1420	1480	1541	1602
2,3	371	433	496	568	631	694	757	827	892	955	1026	1089	1152	1217	1287	1350	1413	1476	1540	1603	1666	
2,4	385	451	515	591	657	721	787	862	928	994	1067	1133	1198	1264	1340	1404	1470	1536	1602	1667	1733	
2,5	400	469	538	613	682	750	819	896	965	1033	1110	1177	1246	1315	1393	1460	1529	1597	1665	1733	1800	
2,6	416	486	557	638	710	780	851	932	1002	1074	1155	1225	1296	1366	1449	1518	1589	1660	1732	1802	1873	
2,7	433	507	580	664	738	812	885	969	1043	1116	1201	1275	1348	1421	1506	1579	1653	1728	1800	1875	1949	
2,8	449	526	602	690	767	844	921	1008	1085	1162	1249	1326	1401	1478	1567	1642	1719	1795	1872	1950	2026	
2,9	468	547	627	718	798	878	958	1051	1127	1208	1298	1379	1457	1537	1628	1708	1788	1870	1947	2027	2107	
3,0	486	570	652	746	829	913	997	1091	1172	1256	1350	1434	1516	1599	1693	1777	1859	1942	2024	2108	2191	

1. Ceny brutto, zawierają podatek VAT 23%.
2. Za system RETRO do ceny należy doliczyć 43zł.
3. Dopuszczalna jest niewielka rozbieżność odcieni listew drewnianych (odmiana drewna lipowego).
4. Prowadzenie żyłkowe dopłata do ceny 10%.
5. Pakiet listew drewnianych żaluzji w systemie STANDARD (na drabince sznurowej) po podniesieniu zajmuje 8cm na 1m długości żaluzji + 8cm, co stanowi ok. 16% wysokości żaluzji.
6. Pakiet listew drewnianych żaluzji w systemie STANDARD (na drabince taśmowej) po podniesieniu zajmuje 10cm na 1m długości żaluzji + 8cm, co stanowi ok. 16% wysokości żaluzji.
7. Minimalna szerokość żaluzji: w systemie RETRO - 45cm, w systemie STANDARD 40cm.
8. W/w ceny zawierają maskownice rynny w systemie STANDARD.
9. Żaluzje BAMBUSOWE występują w rynnie górnej STANDARD, w RETRO występują na belce górnej i dolnej od żaluzji drewnianych.
10. Dostępne kolory rynien: srebrny, brązowy, biały, czarny, antracyt, dębowy, kość słoniowa, ivory, szary jasny.

ŻALUZJE POZIOME ALUMINIOWE KOLOROWE I PERFOROWANE – listwa 50 mm

	0,4	0,5	0,6	0,7	0,8	0,9	1,0	1,1	1,2	1,3	1,4	1,5	1,6	1,7	1,8	1,9	2,0	2,1	2,2	2,3	2,4	2,5	2,6	2,7	2,8	2,9	3,0
0,3	124	131	139	148	165	172	182	189	204	213	221	238	247	255	262	279	286	294	301	311	318	325	333	346	349	355	362
0,4	129	138	148	155	173	184	192	199	218	226	236	252	262	269	277	296	304	315	321	332	340	349	355	364	374	383	391
0,5	134	145	155	165	184	192	201	209	230	240	248	267	277	286	296	315	323	335	343	352	360	371	379	389	398	408	418
0,6	139	151	163	172	192	202	211	223	243	252	264	282	292	303	313	333	343	352	362	372	383	393	405	415	423	434	444
0,7	148	158	170	182	201	211	223	233	255	265	275	298	308	320	332	350	360	372	383	394	406	417	427	437	449	461	471
0,8	153	165	177	189	209	221	233	245	267	277	289	313	323	335	345	369	379	393	405	417	427	437	451	462	474	486	498
0,9	158	172	185	196	219	231	245	257	279	292	303	326	338	350	362	386	398	411	423	435	449	462	474	488	500	512	524
1,0	165	177	192	204	228	241	255	267	289	304	318	342	354	367	381	405	418	430	444	457	471	485	498	510	524	539	551
1,1	170	185	199	211	238	250	265	279	303	318	333	355	369	383	398	420	435	451	464	479	493	507	522	536	549	564	578
1,2	175	190	206	221	245	262	275	289	316	332	343	371	386	400	415	439	454	469	486	500	513	529	546	561	575	588	605
1,3	182	196	213	228	255	269	289	301	326	343	359	386	400	417	432	457	473	490	505	520	537	554	570	583	600	617	632
1,4	187	204	221	238	264	279	298	315	340	355	372	400	417	432	449	476	493	508	525	542	559	575	592	610	626	643	658
1,5	192	209	228	245	270	289	306	325	352	369	388	415	430	449	466	493	510	527	546	564	580	598	615	634	649	668	687
1,6	199	218	236	255	281	299	318	337	362	381	398	428	447	466	485	510	529	547	566	583	602	621	639	656	675	694	712
1,7	204	223	243	262	289	308	330	345	376	396	415	444	462	483	500	529	547	568	585	605	624	644	661	682	700	723	738
1,8	209	230	250	269	299	320	340	359	389	410	428	457	479	498	519	547	568	587	605	626	648	666	687	707	726	746	767
1,9	214	236	258	277	308	330	349	371	400	420	442	473	493	513	536	566	585	605	629	649	668	690	711	729	751	772	792
2,0	221	243	265	286	318	338	359	381	413	434	456	488	508	529	551	581	604	626	649	670	680	712	733	755	779	799	819
2,1	226	250	270	294	326	349	371	393	425	447	469	502	524	546	570	600	622	648	668	690	712	734	757	780	787	825	847
2,2	231	257	279	303	335	357	381	406	437	461	485	517	541	563	585	619	643	663	689	712	733	757	782	804	826	850	876
2,3	240	264	286	311	343	369	393	417	449	473	498	530	556	578	602	638	660	685	709	731	755	782	804	828	853	877	899
2,4	245	267	294	318	352	377	401	427	462	488	510	546	573	595	621	655	678	706	728	753	779	802	828	853	877	901	928
2,5	250	275	301	326	360	388	413	437	474	500	525	561	585	612	638	672	697	724	748	774	801	826	853	877	903	930	954
2,6	257	281	308	335	371	398	423	451	486	512	539	575	600	629	653	690	717	743	770	797	823	848	877	901	928	954	979
2,7	262	287	316	343	379	408	434	462	498	525	554	588	617	644	672	709	734	763	791	818	845	874	898	925	952	979	1008
2,8	267	296	323	350	389	417	445	473	510	539	566	604	632	660	689	726	753	784	809	838	867	894	921	952	978	1006	1034
2,9	270	301	332	359	398	427	454	485	522	551	580	619	649	677	707	745	772	801	830	860	887	916	947	974	1005	1032	1063
3,0	277	308	338	367	408	435	466	495	536	564	595	634	661	694	724	762	792	821	850	879	911	940	969	998	1029	1059	1088

1. Ceny brutto, zawierają podatek VAT 23%.
2. Za system RETRO do ceny należy doliczyć 60zł.
3. Dopuszczalna jest niewielka rozbieżność odcieni lameli.
4. Prowadzenie żyłkowe dopłata do ceny 10%.
5. W przypadku zastosowania maskownicy rynny górnej drewnianej do ceny należy doliczyć 31zł/mb.
6. Taśma perforowana - dopłata do ceny 10%.
7. Dostępne kolory rynien: srebrny, brązowy, biały, czarny, antracyt, dębowy, kość słoniowa, ivory, szary jasny.

ŻALUZJE POZIOME ALUMINIOWE DREWNOPODOBNE – listwa 50 mm

	0,4	0,5	0,6	0,7	0,8	0,9	1,0	1,1	1,2	1,3	1,4	1,5	1,6	1,7	1,8	1,9	2,0	2,1	2,2	2,3	2,4	2,5	2,6	2,7	2,8	2,9	3,0
0,3	131	145	156	177	190	202	214	236	248	262	281	294	306	320	340	352	364	377	391	401	415	427	439	452	464	476	490
0,4	139	155	168	192	204	219	231	257	267	282	306	320	335	345	371	383	398	413	425	439	452	468	483	495	508	542	536
0,5	150	165	182	204	219	236	250	274	289	304	332	343	359	376	400	417	430	445	462	476	493	507	524	539	556	570	583
0,6	158	175	192	218	236	252	267	294	311	330	354	371	388	405	430	447	464	481	498	512	530	547	566	581	598	615	634
0,7	168	187	204	231	250	267	286	315	333	350	377	396	415	432	461	479	495	513	532	551	570	587	607	626	644	661	680
0,8	175	194	214	245	265	284	304	333	352	372	401	420	442	462	490	508	529	549	570	588	610	631	649	668	689	709	728
0,9	185	206	228	258	279	301	321	352	374	394	425	447	468	490	520	541	563	583	605	626	649	670	690	712	733	755	775
1,0	192	218	240	270	294	318	340	372	394	418	449	473	495	519	549	573	595	619	641	663	687	711	731	755	779	801	825
1,1	202	226	252	284	308	335	357	391	417	439	473	495	522	546	578	604	629	653	677	699	726	750	774	801	823	847	874
1,2	211	238	264	298	323	350	376	411	435	462	495	522	549	575	610	636	660	687	714	738	765	791	816	842	869	894	920
1,3	221	248	275	313	340	367	394	428	456	485	520	547	575	602	639	666	694	723	748	775	802	830	859	884	913	940	967
1,4	230	258	286	325	354	383	411	449	479	507	544	573	602	631	670	697	726	755	785	813	843	872	899	930	957	988	1017
1,5	240	267	299	338	369	400	428	469	498	529	568	598	631	658	699	729	760	791	821	850	881	911	942	972	1003	1032	1064
1,6	247	279	311	352	383	417	447	488	520	551	593	624	656	689	728	762	792	825	857	887	920	952	984	1017	1047	1081	1107
1,7	257	289	323	364	398	432	466	507	541	575	617	649	682	717	760	792	825	860	893	925	957	993	1027	1059	1093	1125	1141
1,8	265	299	335	377	413	449	485	527	563	597	641	675	711	745	789	823	859	893	930	962	998	1032	1068	1103	1137	1173	1205
1,9	274	311	345	393	428	466	500	547	581	619	663	700	736	774	818	855	891	928	962	1000	1035	1073	1108	1146	1182	1219	1256
2,0	282	321	357	406	444	481	519	566	604	641	689	726	763	801	848	886	923	961	1000	1037	1074	1112	1153	1190	1227	1265	1304
2,1	292	332	371	418	457	495	537	583	624	663	712	751	791	830	877	918	955	996	1035	1074	1115	1154	1193	1233	1272	1312	1350
2,2	301	342	381	432	473	512	556	604	644	687	734	779	818	859	910	950	989	1030	1071	1112	1154	1193	1236	1275	1318	1358	1399
2,3	308	352	394	445	488	529	573	624	666	709	760	801	845	886	938	979	1023	1066	1107	1149	1192	1236	1277	1321	1362	1404	1447
2,4	318	360	406	457	502	546	588	643	687	729	784	826	872	915	967	1012	1054	1100	1142	1187	1233	1275	1321	1363	1408	1452	1494
2,5	326	372	418	473	519	563	607	661	709	753	806	853	898	944	998	1044	1088	1134	1180	1224	1270	1316	1362	1408	1452	1496	1542
2,6	337	383	428	485	532	578	626	682	728	775	830	877	925	972	1029	1074	1120	1168	1216	1261	1309	1355	1404	1448	1496	1545	1590
2,7	343	393	442	498	547	595	644	700	750	799	857	903	952	1000	1056	1105	1154	1202	1251	1299	1348	1397	1445	1493	1542	1590	1639
2,8	357	405	452	512	563	612	661	723	770	819	879	930	978	1029	1088	1137	1185	1238	1287	1335	1387	1437	1486	1537	1586	1635	1686
2,9	362	415	466	525	576	629	678	738	792	843	903	954	1006	1056	1117	1168	1219	1272	1324	1374	1425	1477	1528	1579	1632	1683	1734
3,0	372	425	479	539	592	644	697	760	811	865	928	979	1032	1086	1148	1200	1255	1306	1358	1409	1464	1516	1569	1624	1676	1727	1782

1. Ceny brutto, zawierają podatek VAT 23%.
2. Za system RETRO do ceny należy doliczyć 60zł.
3. Dopuszczalna jest niewielka rozbieżność odcieni lameli.
4. Prowadzenie żyłkowe dopłata do ceny 10%.
5. W przypadku zastosowania maskownicy rynny górnej drewnianej do ceny należy doliczyć 31zł/mb.
6. Dostępne kolory rygnię: srebrny, brązowy, biały, czarny, antracyt, dębowy, kość słoniowa, ivory, szary jasny.

ŻALUZJE POZIOME VENUS

SZEROKOŚĆ TAŚMY – 16 mm

	0,4	0,5	0,6	0,7	0,8	0,9	1,0	1,1	1,2	1,3	1,4	1,5	1,6	1,7	1,8	1,9	2,0	2,1	2,2
0,3	67	68	73	76	79	84	86	90	94	95	102	103	108	111	116	118	124	127	130
0,4	68	73	76	81	85	89	94	98	102	103	112	117	120	124	127	130	138	143	144
0,5	73	77	81	86	90	95	102	107	109	116	124	127	133	138	142	144	153	160	162
0,6	76	81	86	92	98	103	109	116	118	125	135	142	144	151	155	161	169	175	179
0,7	81	85	92	99	103	109	118	124	133	135	144	152	157	162	168	175	184	188	196
0,8	84	90	98	103	109	117	125	133	142	144	157	162	169	177	183	188	200	206	213
0,9	89	95	102	109	118	124	135	143	149	157	169	177	183	191	197	202	218	222	231
1,0	92	99	107	117	124	130	143	151	157	165	179	187	194	201	210	119	231	238	245
1,1	95	103	112	121	130	140	152	160	165	177	191	200	209	218	224	233	246	255	263
1,2	101	107	118	127	138	144	161	166	174	185	201	211	220	229	238	246	263	272	281
1,3	103	112	124	134	143	153	168	177	183	197	216	224	233	242	252	261	278	289	298
1,4	107	118	127	140	151	161	177	183	188	206	224	235	245	255	264	276	295	304	314
1,5	111	121	133	144	157	166	184	191	197	218	237	246	259	268	278	292	311	319	331
1,6	116	125	138	152	162	175	193	200	206	228	246	259	272	282	295	305	326	337	349
1,7	118	130	143	157	169	179	200	206	213	237	259	270	282	295	307	318	339	352	363
1,8	124	135	149	162	177	188	209	216	220	246	270	282	295	309	321	334	354	370	381
1,9	125	142	153	168	183	196	218	224	231	255	281	295	309	321	336	349	371	387	398
2,0	129	143	160	175	188	201	224	231	238	267	292	305	319	334	348	362	387	402	415
2,1	134	149	162	179	196	210	233	241	246	277	303	318	331	348	362	376	403	419	430
2,2	138	153	168	185	201	218	241	250	255	287	314	330	345	361	376	393	419	433	448

1. Ceny brutto, zawierają podatek VAT 23%.
2. Wymiana tasiemki i drabinki w jednej sztuce żaluzji – 25,00zł.
3. Minimalna szerokość żaluzji - 32cm. Na życzenie klienta żaluzja może być wykonana o mniejszej szerokości jednak odpowiedzialność za jej prawidłowe funkcjonowanie ponosi zamawiający.
4. Minimalne wymiary przeliczeniowe: szer. - 0,40m, dł. - 0,30m.
5. Maksymalną szerokość oraz wysokość określa tabela.
6. Żaluzja standardowo wykonana jest na rynnie górnej stalowej.
7. W przypadku zastosowania rynny górnej aluminiowej należy do podanych cen doliczyć 10%
8. W przypadku produkcji z taśmy aluminiowej drewnopodobnej, specjalnej i perforowanej, należy do ceny doliczyć 40%.
9. Osłony i osprzęt dostępne są w kolorach: biały, beż, brąz, silver oraz złoty dąb.
10. W przypadku zastosowania prowadnic należy do ceny doliczyć 15%.
11. Jeżeli zastosowano taśmę drewnopodobną, specjalną lub perforowaną dopłata za osprzęt w kolorze drewnopodobnym wynosi 40zł za 1m² (nie liczymy dopłaty 40%).
12. Żaluzje zaciemniające należy doliczyć do ceny 20%.
13. Taśma 01, 03 doliczamy dodatkowo 10 zł do 1m².
14. Jeżeli osprzęt jest drewnopodobny, a taśma nie to nie doliczamy za osprzęt.
15. Możliwość produkcji z prowadzeniem żyłkowym lub bez żyłki.

ŻALUZJE POZIOME VENUS

SZEROKOŚĆ TAŚMY – 25 mm

	0,4	0,5	0,6	0,7	0,8	0,9	1,0	1,1	1,2	1,3	1,4	1,5	1,6	1,7	1,8	1,9	2,0	2,1	2,2
0,3	64	67	68	70	75	76	81	84	86	90	94	98	99	102	103	107	111	116	117
0,4	67	68	73	76	79	84	86	90	94	95	101	103	108	111	116	118	124	125	129
0,5	68	73	76	79	84	85	92	95	101	102	109	112	117	120	124	125	134	138	142
0,6	70	76	79	85	89	92	99	102	107	109	118	124	125	130	134	138	144	151	153
0,7	75	79	85	89	94	99	103	109	112	118	127	133	135	142	144	149	160	162	166
0,8	77	84	86	94	99	102	109	116	118	124	135	142	143	149	153	160	168	174	178
0,9	81	85	92	99	103	107	118	124	129	133	143	149	155	161	165	169	179	185	191
1,0	85	89	95	102	108	112	124	127	135	140	152	157	162	168	175	179	191	197	201
1,1	86	94	99	107	112	120	129	135	143	146	161	166	174	179	184	191	202	210	216
1,2	90	98	103	111	118	124	135	143	146	155	168	175	179	187	194	200	213	219	227
1,3	92	101	107	116	124	129	142	149	153	162	177	184	191	197	205	211	227	233	238
1,4	95	103	111	120	127	134	146	155	161	169	185	194	200	209	216	222	238	245	254
1,5	99	107	116	124	133	140	153	161	165	177	194	200	209	218	224	233	250	255	263
1,6	102	109	118	129	138	144	161	166	171	184	201	210	219	228	237	244	260	268	277
1,7	103	112	121	133	142	151	165	174	178	193	210	219	227	237	244	254	272	278	287
1,8	108	117	125	138	146	155	171	179	184	200	219	228	238	245	255	264	282	294	303
1,9	109	120	129	142	151	161	178	184	188	206	227	237	245	255	264	276	294	303	312
2,0	112	124	134	144	157	166	184	191	196	213	235	244	255	264	276	286	305	314	326
2,1	117	127	138	151	162	171	191	197	201	220	244	254	264	276	286	296	317	328	339
2,2	120	130	143	155	165	177	196	202	209	229	251	261	273	285	295	305	328	339	349

1. Ceny brutto, zawierają podatek VAT 23%.
2. Wymiana tasiemki i drabinki w jednej sztuce żaluzji – 25,00zł.
3. Minimalna szerokość żaluzji - 32cm. Na życzenie klienta żaluzja może być wykonana o mniejszej szerokości jednak odpowiedzialność za jej prawidłowe funkcjonowanie ponosi zamawiający.
4. Minimalne wymiary przeliczeniowe: szer. - 0,40m, dł. - 0,30m.
5. Maksymalną szerokość oraz wysokość określa tabela.
6. Żaluzja standardowo wykonana jest na rynnie górnej stalowej.
7. W przypadku zastosowania rynny górnej aluminiowej należy do podanych cen doliczyć 10%.
8. W przypadku produkcji z taśmy aluminiowej drewnopodobnej, specjalnej i perforowanej, należy do ceny doliczyć 40%.
9. Osłony i osprzęt dostępne są w kolorach: biały, beż, brąz, silver oraz złoty dąb.
10. W przypadku zastosowania prowadnic należy do ceny doliczyć 15%.
11. Jeżeli zastosowano taśmę drewnopodobną, specjalną lub perforowaną dopłata za osprzęt w kolorze drewnopodobnym wynosi 40zł za 1m² (nie liczymy dopłaty 40%).
12. Żaluzje zaciemniające należy doliczyć do ceny 20%.
13. Taśma 01, 03 doliczamy dodatkowo 10 zł do 1m².
14. Jeżeli osprzęt jest drewnopodobny, a taśma nie to nie doliczamy za osprzęt.
15. Możliwość produkcji z prowadzeniem żyłkowym lub bez żyłki.